



# Marchi+2023

## Sommario

Glossario .....	3
Scopo del documento .....	3
Accesso alla piattaforma .....	3
Accesso alla compilazione della domanda.....	5
Home Page di Presentazione domanda .....	7
Informativa Privacy e selezione tipologia compilatore.....	10
Regole generali di compilazione della domanda .....	11
Impresa Richiedente .....	13
Impresa richiedente – Anagrafica proponente.....	13
Impresa richiedente – Informazioni aggiuntive sul proponente.....	15
Impresa richiedente – Indirizzo proponente .....	16
Rappresentante Legale .....	19
Procuratore Speciale.....	20
Referente progetto .....	20
Referente – Dati anagrafici .....	20
Referente – Percorso lavorativo e contatti.....	21
Contatti per comunicazioni.....	21
Contatti per comunicazioni – Contatti.....	22
Contatti per comunicazioni– Recapito postale .....	22
Titolari marchio.....	23
Titolari marchio – Titolare fisico .....	23
Titolari marchio – Titolare giuridico italiano.....	24
Titolari marchio – Titolare giuridico estero.....	28
Oggetto dell’agevolazione .....	30
Servizi Specialistici.....	31
Importo dell’agevolazione .....	32
Allegati .....	33
Allegati – Controlli Finali .....	33
Allegati – Generazione Domanda .....	34
Allegati – Caricamento Allegati.....	34
Allegati – Invio domanda e ricevuta di invio.....	36

# Marchi+2023

## Glossario

Si riportano di seguito alcuni termini utili alla comprensione del seguente documento:

- **Compilatore:** è colui che accede con il proprio dispositivo di riconoscimento personale (SPID/CIE/CNS) alla piattaforma online per formare e presentare la domanda di partecipazione;
- **Domanda:** domanda di partecipazione, l'istanza informatica prodotta dalla piattaforma informatica. Consta dei metadati, dei dati inseriti in piattaforma e degli allegati inseriti;
- **Piattaforma informatica:** il luogo digitale atto all'inserimento dei dati, che vengono raccolti, collezionati e recepiti dal Soggetto gestore;
- **Protocollo:** l'identificativo assegnato dalla piattaforma informatica ad ogni istanza inviata correttamente tramite la stessa piattaforma;
- **Proponente:** L'impresa che richiede l'agevolazione;
- **Rappresentante Legale** (del Richiedente): il rappresentante legale dell'impresa;
- **Procuratore Speciale:** il delegato del rappresentante legale;
- **Referente progetto:** la persona fisica referente del progetto eventualmente da contattare.

## Scopo del documento

Il presente documento ha lo scopo di guidare l'utente alla compilazione sulla piattaforma, e invio tramite la stessa, della domanda di partecipazione al Bando Marchi+2023 per sostenere le imprese nella tutela dei marchi all'estero attraverso l'acquisizione di servizi specialistici per le due tipologie di misura:

- Misura A: Agevolazioni per favorire la registrazione di marchi dell'Unione europea
- Misura B: Agevolazioni per favorire la registrazione di marchi internazionali

Il bando è promosso dalla Direzione Generale per la Tutela della Proprietà Industriale - UIBM del Ministero delle Imprese e del Made in Italy e gestito da Unioncamere. L'incentivo è rivolto alle micro, piccole e medie imprese presenti sul territorio nazionale.

In questo documento si illustrano le modalità di accesso, le schermate di inserimento dati e le corrette modalità di invio della proposta tramite la piattaforma preposta a tale scopo.

**Nota Bene: le immagini presenti nel documento possono differire lievemente dall'applicativo online, ma questo non inficia in alcun modo le indicazioni date.**

## Accesso alla piattaforma

È possibile accedere alla piattaforma dedicata alla ricezione delle domande per l'incentivo relativo alla valorizzazione economica dei marchi tramite il sito ([www.marchipiu23.it](http://www.marchipiu23.it)).

Per l'accesso alla compilazione cliccare sul tasto "vai alla compilazione della domanda" che si abiliterà il giorno dell'apertura dello sportello, come riportato nell'immagine di seguito:

# Marchi+2023

**MARCHI+ 2023**

Ministero delle Imprese e del Made in Italy

UNIONCAMERE

Home L'iniziativa Come accedere alle agevolazioni Novità edizione 2023 Informativa dati personali Eventi

Il Ministero delle Imprese e del Made in Italy, Direzione Generale per la Tutela della Proprietà Industriale - Ufficio Italiano Brevetti e Marchi e l'Unioncamere promuovono una misura di agevolazione per supportare le PMI nella tutela dei marchi dell'Unione europea e internazionali.

News Descrizione dell'iniziativa

**APERTURA BANDO**

Il link per compilare la domanda di partecipazione sarà attivo dalle ore 9.30 alle ore 18.00 del 21 novembre 2023

vai alla compilazione della domanda

**Sarà possibile presentare la domanda online dalle ore 9:30 del 21 novembre 2023 fino alle ore 18:00**, nonché, in caso di disponibilità finanziarie residue, dalle ore 9:30 alle ore 18:00 dei successivi giorni lavorativi, dal lunedì al venerdì, fino ad esaurimento delle risorse finanziarie disponibili. Dell'avvenuto esaurimento delle risorse sarà data tempestivamente pubblicità, dopo le ore 18.00 del giorno in cui si è accertato l'esaurimento delle risorse, da parte del Ministero, con avviso di chiusura dello sportello da pubblicare nella Gazzetta Ufficiale della Repubblica italiana, sul sito del Ministero e su quello del Soggetto gestore, [www.marchipiu23.it](http://www.marchipiu23.it)

Per formare e presentare la domanda il compilatore deve:

- essere in possesso di una identità digitale (SPID, CNS, CIE);
- accedere alla piattaforma dedicata;
- compilare interamente la domanda online e allegare la documentazione obbligatoria;
- disporre di un indirizzo di posta elettronica certificata (PEC);
- disporre di una firma digitale.

Al termine della procedura online viene assegnato un protocollo informatico e rilasciata una ricevuta di invio della domanda che riporta il nome del compilatore, l'Impresa richiedente, il codice identificativo della domanda e la data e l'ora di invio.

# Marchi+2023

## Accesso alla compilazione della domanda

Il compilatore accede alla piattaforma per la presentazione della domanda mediante login tramite uno dei seguenti sistemi di identificazione:

- identità digitale SPID;
- smart card CNS (Carta Nazionale dei Servizi);
- Carta d'Identità Elettronica (CIE).

**INIZIATIVE PER LA DIFFUSIONE DELLA PROPRIETA' INDUSTRIALE**

Per proseguire nella navigazione è necessaria l'identificazione digitale, che ti consentirà di accedere alle piattaforme degli incentivi, inviare richieste di informazioni, iscriverti ai webinar etc.

Puoi accedere ai servizi attraverso il Sistema di Identificazione Digitale da te scelto: SPID (Sistema Pubblico di Identità Digitale), Carta d'Identità Elettronica (CIE) o Carta Nazionale dei Servizi (CNS). Initalia non può pertanto rilasciare o rinnovare le vecchie credenziali.

Il corretto funzionamento del sistema di identificazione digitale rientra nella competenza e responsabilità del gestore che ha rilasciato all'utente l'identità digitale.

Initalia non risponde di eventuali problemi, malfunzionamenti e disservizi relativi all'identità digitale stessa, ai fini dell'autenticazione sulle piattaforme e dell'accesso ai servizi online.

Prima di accedere all'area riservata l'utente è invitato a consultare la [policy privacy](#) del Gruppo Initalia.

Credenziali **SPID** CIE CNS

**Entra con SPID**

SPID è il Sistema Pubblico di Identità Digitale che garantisce a tutti i cittadini e le imprese un accesso unico, sicuro e protetto ai servizi digitali della Pubblica Amministrazione e dei soggetti privati accreditati, come Initalia. L'identità SPID è rilasciata dai Gestori di Identità Digitale (Identity Provider - IdP), soggetti privati accreditati dall'Agenzia per l'Italia Digitale (AgID), che sono responsabili del suo corretto funzionamento.

**N.B. Per accedere ai servizi di Initalia è richiesta un'autenticazione SPID Livello 2**

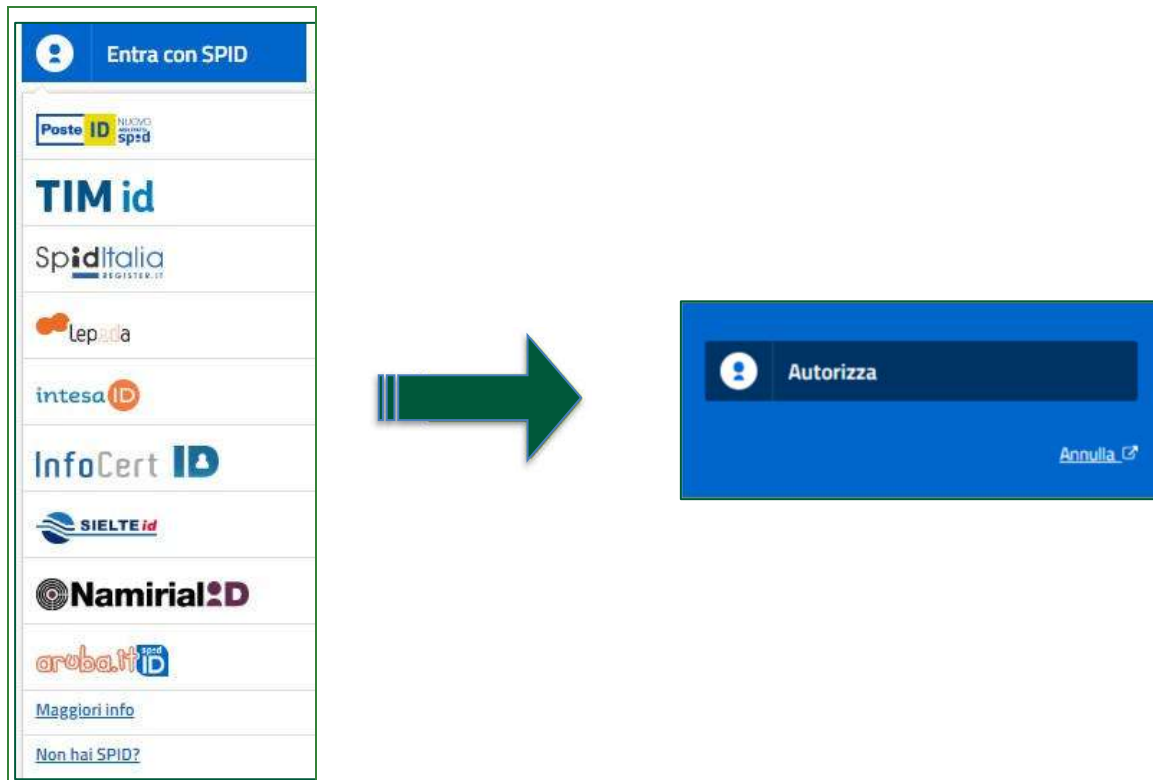
Initalia non risponde di eventuali disservizi o malfunzionamenti di SPID per l'autenticazione sulla piattaforma e ai servizi online.

[Maggiori info](#)  
[Non hai SPID?](#)

# Marchi+2023

Qualora il compilatore non disponesse di un'identità digitale SPID, di una smart card CNS o di una CIE, dovrà necessariamente farne richiesta a uno dei gestori o enti incaricati.

Il compilatore che sceglierà di autenticarsi con SPID dovrà selezionare il provider tra quelli elencati e dare l'autorizzazione all'utilizzo delle informazioni:



**Nota bene:** Per accedere alla piattaforma informatica per la presentazione della domanda di partecipazione è richiesta un'autenticazione SPID di livello II.

**Nota bene:** nel caso in cui il sistema dia problemi per l'identificazione, si consiglia di (I) cambiare browser di navigazione e/o (II) svuotare i dati di navigazione.

**Nota bene:** il corretto funzionamento del sistema di identificazione digitale rientra nella competenza e responsabilità del gestore. Pertanto, non si risponde di eventuali problemi, malfunzionamenti e disservizi relativi ai sistemi di identificazione ai fini dell'autenticazione sulla piattaforma.

**Nota bene:** qualora si decida di utilizzare l'accesso mediante CNS si potrebbe incorrere in problemi di login dovuti alle caratteristiche del dispositivo di autenticazione utilizzato. Si consiglia, pertanto, di effettuare l'operazione di accesso mediante modalità di navigazione incognito. In caso di ulteriori problemi, contattare il fornitore del dispositivo per verificare l'eventuale disponibilità di driver aggiornati.

# Marchi+2023

## Home Page di Presentazione domanda

Una volta effettuato l'accesso tramite la modalità selezionata in precedenza (SPID, CNS o CIE) il compilatore visualizzerà la pagina di atterraggio della piattaforma informatica dedicata all'inserimento della domanda:

The screenshot shows the home page of the Marchi+2023 platform. At the top, there is a green navigation bar with the Unioncamere logo and the text 'MARCHI+2023'. On the right side of the bar are links for 'Home', 'Modulistica', and 'Contatti'. The main content area is divided into three sections. On the left is a word cloud with 'MARCHI+2023' as the central focus, surrounded by various business-related terms. In the middle is a section titled 'Di cosa si tratta' which explains the purpose of the initiative and lists two measures: 'Misura A' for EU trademarks and 'Misura B' for international trademarks. On the right is a section titled 'A chi si rivolge' which specifies the target audience and the timeline for applications. Below these sections is a table with columns for 'Codice', 'Denominazione', 'Data creazione', 'Misura', 'Stato', 'Data invio', 'Protocollo', and 'Dettaglio'. A 'CREA NUOVA DOMANDA' button is positioned below the table. The footer contains the logo of the Ministero delle Imprese e del Made in Italy and links for 'Policy privacy' and 'Note legali'.

Dal menù in alto il compilatore può navigare le altre sezioni del sito. Nel dettaglio, cliccando su:

- **Home:** il compilatore torna in qualsiasi momento alla home page, dove può visualizzare la domanda in corso di compilazione e quelle eventualmente annullate;
- **Modulistica:** il compilatore viene indirizzato alla pagina contenente la modulistica da scaricare, compilare e allegare alla domanda come richiesto nella sezione Allegati;
- **Contatti:** il compilatore viene reindirizzato alla scheda contatto dell'assistenza tecnica, per richiedere supporto in caso di problemi tecnico-informatici durante la compilazione della domanda;
- **Account:** è possibile disconnettersi dal sito.

Inoltre, sono presenti i *widget* che riportano sinteticamente le informazioni principali del Bando:

- “Di cosa si tratta”
- “A chi si rivolge”

# Marchi+2023

È sempre visibile la tabella riassuntiva delle proposte in compilazione, presentate o annullate.

Inizialmente la tabella è vuota, non essendo stato inserito ancora alcun dato. Successivamente si valorizzerà riportando le seguenti informazioni:


- **Codice:** è il codice associato alla domanda, non appena viene creata. In caso di necessità di assistenza durante la compilazione, è il codice da comunicare al contact center;
- **Denominazione:** riporta la denominazione dell'impresa richiedente l'agevolazione,
- **Data creazione:** è la data di creazione della domanda;
- **Misura:** indica la misura per la quale è stata presentata la domanda;
- **Stato:** è lo stato della domanda:
  - *In compilazione:* la domanda è stata avviata ma non ancora inviata;
  - *Presentata:* la domanda è stata completata e inviata. La piattaforma ha generato il protocollo e la ricevuta di invio;
  - *Annullata da Front End:* la domanda è stata eliminata dal compilatore quando la stessa si trovava in compilazione;
- **Data Invio:** è la data di conclusione della compilazione e presentazione della domanda;
- **Protocollo:** è il protocollo informatico associato alla domanda presentata;
- **Dettaglio:** tramite questa funzione è possibile entrare nella domanda e:
  - Se la domanda è in compilazione il compilatore può:
    - aggiornare i dati inseriti e/o continuare a compilare la domanda fino alla sua presentazione;
    - eliminare la domanda per rimuovere la richiesta.
  - Se la domanda è stata presentata il compilatore può:
    - visualizzare i dati inseriti ma non modificarli
    - scaricare in locale l'attestazione di presentazione della domanda
  - Se la domanda è stata annullata il compilatore può:
    - visualizzare i dati inseriti ma non modificarli

Codice	Denominazione	Data creazione	Misura	Stato	Data invio	Protocollo	Dettaglio
1804E67B	Misura A e B 1	09/11/23	Misura A e Misura B	Presentata	10/11/23	MARCO000005	
C215593A	test 2	10/11/23	Misura A e Misura B	In compilazione	Non inviata	.....	
D89D0319		13/11/23	Misura A - registrazione di marchi dell'Unione europea presso EUIPO (Ufficio dell'Unione europea per la Proprietà Intellettuale)	In compilazione	Non inviata	.....	
F263745D		13/11/23	Misura B - registrazione di marchi internazionali presso OMPI (Organizzazione Mondiale per la Proprietà Intellettuale)	In compilazione	Non inviata	.....	

N° di righe per pagina 5 1-4 di 4 [ < > ]

[CREA NUOVA DOMANDA](#)

Con l'accesso alla piattaforma, cliccando sul pulsante **“Crea nuova domanda”**, il compilatore visualizza l'informativa sul trattamento dei dati personali.

Nel caso il compilatore abbia già una domanda in compilazione non ancora inviata, attraverso il tasto modifica  potrà scegliere se terminare la compilazione attraverso il tasto **“Dettaglio domanda”** o eliminarla:



# Marchi+2023

## Dettaglio domanda

Codice domanda	C215593A
Data Creazione	10/11/2023
Denominazione	test 2
Misura	Misura A e Misura B
Protocollo	n/d
Data invio	Non inviata
Stato domanda	In compilazione

 DETTAGLIO DOMANDA

 ELIMINA DOMANDA

# Marchi+2023

## Informativa Privacy e selezione tipologia compilatore

Per poter procedere alla creazione di una nuova domanda, il compilatore deve selezionare il check box di **presa visione dell'informativa privacy**.

**9. DIRITTI DELL'INTERESSATO E MODALITÀ DEL LORO ESERCIZIO**

**9.1 - Diritti dell'interessato**

All'interessato – ex artt. 13 e 14 – è garantito l'esercizio dei diritti riconosciuti dagli artt. 15 ss. del GDPR. In particolare, è garantito, secondo le modalità e nei limiti previsti dalla vigente normativa, l'esercizio dei seguenti diritti:

- richiedere la conferma dell'esistenza di dati personali che lo riguardano;
- conoscere la fonte e l'origine dei propri dati;
- riceverne comunicazione intelligibile;
- ricevere informazioni circa la logica, le modalità e le finalità del trattamento;
- richiedere l'aggiornamento, la rettifica, l'integrazione, la cancellazione e/o la limitazione dei dati trattati in violazione di legge, ivi compresi quelli non più necessari al perseguimento degli scopi per i quali sono stati raccolti;
- opporsi al trattamento, per motivi connessi alla propria situazione particolare;
- revocare il consenso, ove previsto come base giuridica del trattamento. La revoca non pregiudica la legittimità del trattamento precedentemente effettuato;
- nei casi di trattamento basato sul consenso, ricevere - al solo costo dell'eventuale supporto utilizzato - i propri dati, forniti al Titolare, in forma strutturata e leggibile da un elaboratore di dati e in un formato comunemente usato da un dispositivo elettronico, qualora ciò sia tecnicamente ed economicamente possibile.

**9.2 - Modalità di esercizio dei diritti**

Per l'esercizio dei suoi diritti l'interessato può rivolgersi direttamente al Titolare, ovvero al Responsabile della protezione dei dati ai recapiti indicati al precedente punto 1.

All'interessato è inoltre riconosciuto il diritto di presentare un reclamo al Garante per la protezione dei dati personali, ex art. 77 del GDPR, secondo le modalità previste dall'Autorità stessa (in [www.garanteprivacy.it](http://www.garanteprivacy.it)), nonché, secondo le vigenti disposizioni di legge, adire le opportune sedi giudiziarie, a norma dell'art. 79 del GDPR.

La presente informativa è resa disponibile contestualmente alla presentazione della domanda di partecipazione al Bando Marchi+2023.

Ultimo aggiornamento: 9 novembre 2023

Valorizzando il check, l'utente esprime automaticamente la conferma di aver preso visione dell'informativa sopradetta.

A seguito dell'accettazione dell'informativa privacy, il compilatore della domanda, riconosciuto tramite sistema di autenticazione digitale certificato (SPID/CIE/CNS), dovrà dichiarare se coincide con il rappresentante legale:

Valorizzando il check, l'utente esprime automaticamente la conferma di aver preso visione dell'informativa sopradetta.

Il compilatore della domanda coincide con il Rappresentante Legale?

Si

No

CONFERMA

# Marchi+2023

Solo dopo aver selezionato la tipologia di compilatore il sistema richiede la Misura per la quale si presenta la domanda:

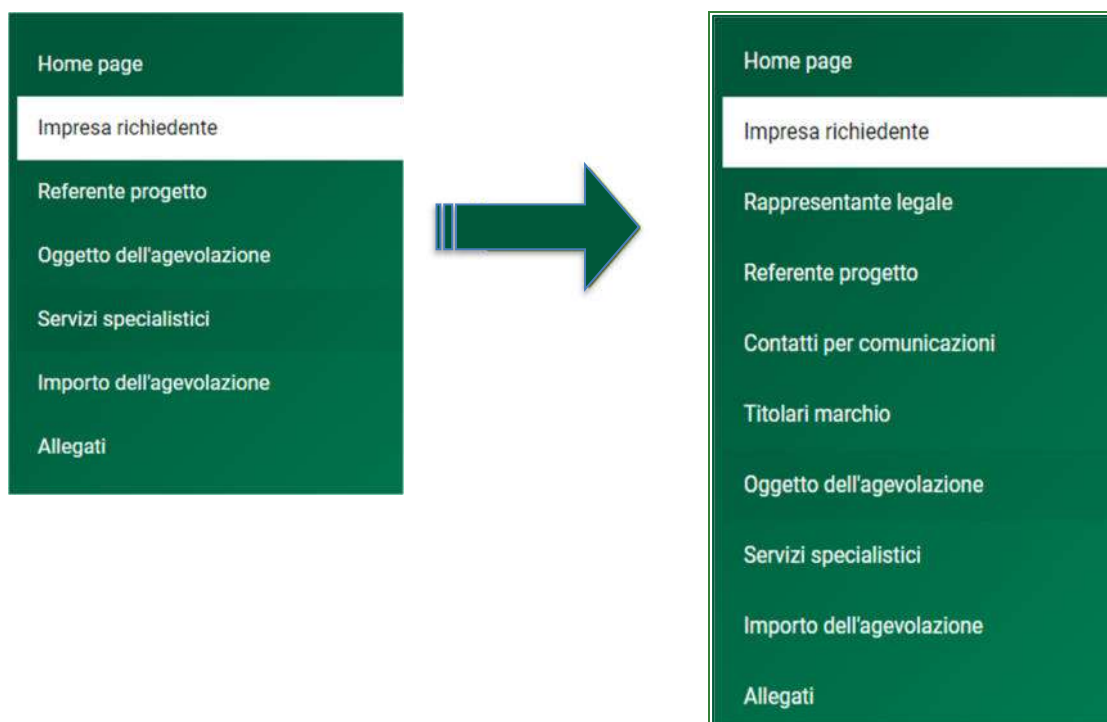
Misura A - registrazione di marchi dell'Unione europea presso EUIPO (Ufficio dell'Unione europea per la Proprietà Intellettuale)
Misura B - registrazione di marchi internazionali presso OMPI (Organizzazione Mondiale per la Proprietà Intellettuale)
Misura A e Misura B

**Nota bene:** nel caso in cui il compilatore non sia il legale rappresentante dell'impresa occorre allegare la procura speciale (Allegato 3) firmata digitalmente, pena la non ammissibilità della domanda, sia dal legale rappresentante dell'impresa richiedente l'agevolazione sia dal suo procuratore speciale.

## Regole generali di compilazione della domanda

Solo dopo aver selezionato la tipologia di compilatore, si abilita il tasto "Conferma" e sarà quindi possibile proseguire con la formazione della domanda. Le sezioni di compilazione sono presenti e visionabili nel menù di navigazione di sinistra.


Solo dopo aver compilato la sezione "Impresa richiedente" saranno visualizzate nel menù di navigazione tutte le voci:



Durante la compilazione della domanda è possibile navigare tra le sezioni e modificare i dati delle sezioni già salvate.

# Marchi+2023

**Nota bene: in caso di mancata compilazione di campi obbligatori o di errori di compilazione formale, il sistema non salva la sezione e restituisce un simbolo di “attenzione” alla destra della sezione.**



Anagrafica proponente


Denominazione

Forma giuridica

Codice fiscale

Attention icon (triangle in a circle)

Per ogni campo, gli eventuali errori di compilazione sono mostrati dal sistema, come negli esempi di seguito:



<p><b>Denominazione</b></p> <p>Il campo è obbligatorio</p>	<p><b>Iscrizione c/o CCIAA</b></p> <p>Il campo è obbligatorio</p>
<p><b>Forma giuridica</b></p> <p>Il campo è obbligatorio</p>	<p><b>Codice ATECO</b></p> <p>Il campo è obbligatorio</p>

Accanto ad alcuni campi da valorizzare sono presenti delle **note informative** utili alla corretta comprensione dell'informazione richiesta. Cliccando sulla “i” compare il messaggio informativo come nella figura di seguito:



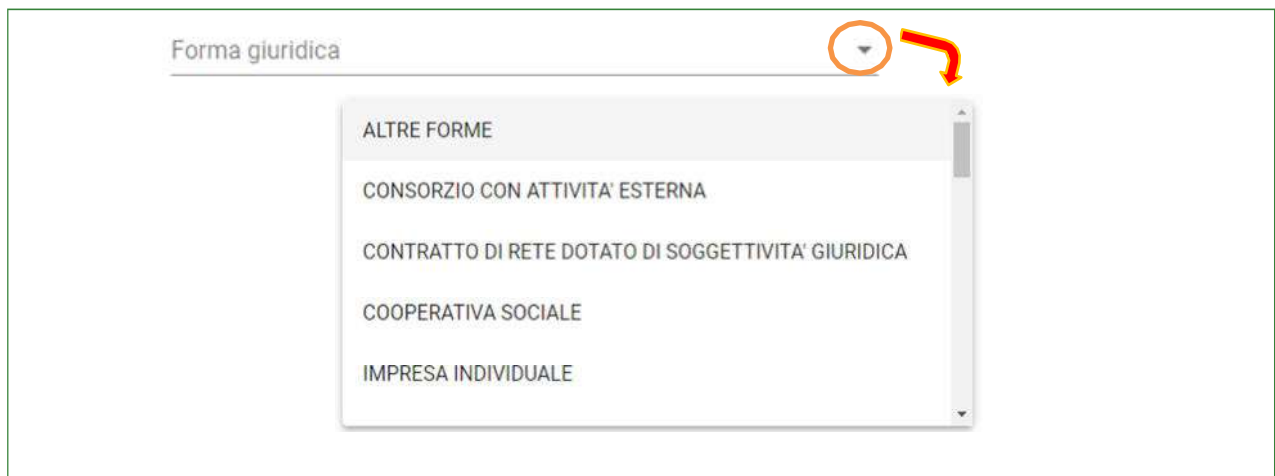
Luogo di nascita

Il campo è obbligatorio

Per gli utenti nati all'estero indicare la nazione di nascita

Information icon (i)

In alcuni campi, la valorizzazione tramite **lista di valori** predefinita è esclusiva (scelta singola):

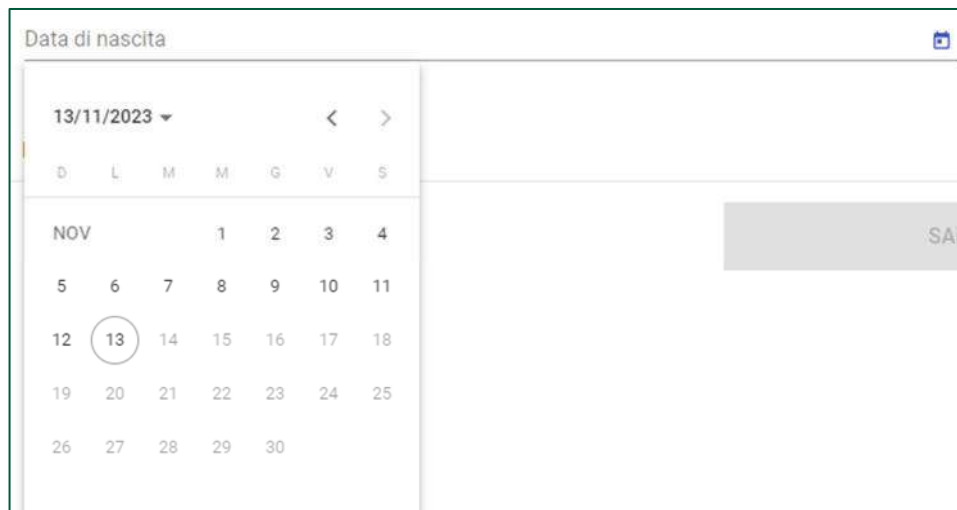


Forma giuridica

- ALTRE FORME
- CONSORZIO CON ATTIVITA' ESTERNA
- CONTRATTO DI RETE DOTATO DI SOGGETTIVITA' GIURIDICA
- COOPERATIVA SOCIALE
- IMPRESA INDIVIDUALE

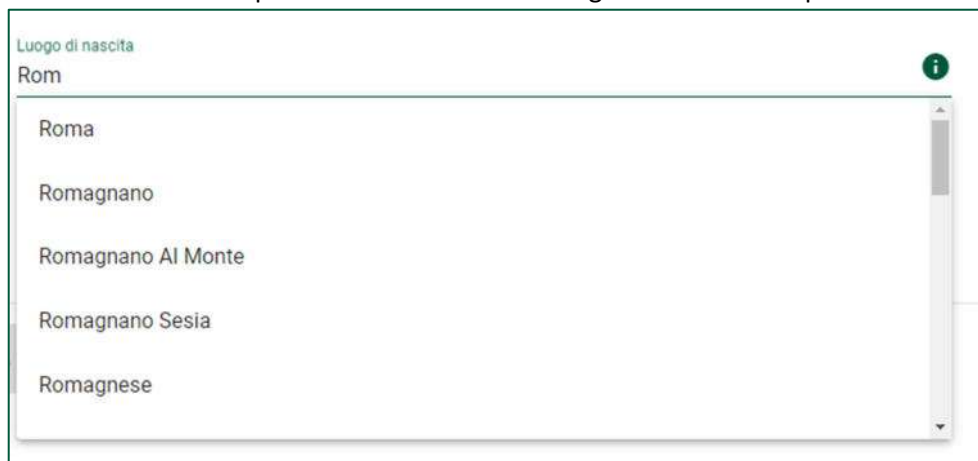
# Marchi+2023

I **campi di tipo "data"** mostrano un calendario dal quale selezionare la data da inserire:



The image shows a date selection interface titled "Data di nascita". At the top, the date "13/11/2023" is displayed with navigation arrows. Below is a calendar grid for the month of November (NOV). The days of the week are labeled D, L, M, M, G, V, S. The date "13" is circled, indicating it is the selected date. A grey bar labeled "SAL" is visible on the right side of the calendar.

**Regione, province e comuni**, quando non selezionabili da menù a tendina, devono essere riconosciute dal sistema. È necessario iniziare la compilazione e selezionare il luogo mostrato dalla piattaforma.



The image shows a dropdown menu titled "Luogo di nascita". The current selection is "Rom". The dropdown list contains the following options: Roma, Romagnano, Romagnano Al Monte, Romagnano Sesia, and Romagnese. An information icon (i) is located in the top right corner of the dropdown.

**Per i campi numerici e di tipo valuta**, il separatore ammesso per le cifre decimali è la virgola, non utilizzare in nessun caso il punto.

## Impresa Richiedente

La sezione "Anagrafica proponente" si compone di tre sottosezioni:


1. **Anagrafica proponente;**
2. **Informazioni aggiuntive sul proponente;**
3. **Indirizzo proponente;**

### *Impresa richiedente - Anagrafica proponente*


La form si compone dei seguenti campi:

# Marchi+2023



Impresa richiedente



**1** Anagrafica proponente 

Denominazione sociale



Codice ATECO  Descrizione ATECO


Codice fiscale Partita IVA


Data costituzione società (FACOLTATIVO)  Data rilascio partita IVA (FACOLTATIVO) 


Data iscrizione c/o CCIAA  Iscrizione c/o CCIAA di 

Numero REA (FACOLTATIVO)

Forma giuridica  Attiva dal 

Iscrizione al Registro Imprese 

**2** Informazioni aggiuntive sul proponente 

**3** Indirizzo proponente 

SALVA

- Denominazione sociale
- Codice ATECO
- Descrizione codice ATECO
- Codice fiscale
- Partita IVA
- Data costituzione società (facoltativo)
- Data rilascio Partita IVA (facoltativo)
- Data iscrizione c/o CCIAA
- Iscrizione c/o CCIAA
- Numero REA (facoltativo)
- Forma giuridica
- Attiva dal
- Iscrizione al registro delle imprese

Se viene selezionata come Forma Giuridica la ditta individuale, verrà richiesta la compilazione di un ulteriore campo "Intestatario". In tal caso il codice fiscale deve essere di 16 caratteri alfanumerici.

# Marchi+2023

## Impresa richiedente – Informazioni aggiuntive sul proponente

La form si compone dei seguenti campi:

The screenshot shows a web form titled "Impresa richiedente". It has two main sections, both with green checkmarks and red warning triangles:

- Anagrafica proponente**
- Informazioni aggiuntive sul proponente**

The "Informazioni aggiuntive sul proponente" section contains the following fields:

- Dimensione impresa (dropdown menu)
- L'impresa è iscritta al registro speciale delle StartUp Innovative (dropdown menu)
- Data fine esercizio (gg/mm) (calendar icon)
- Fatturato (ultimo bilancio depositato - facoltativo) € (text input)
- Totale bilancio (ultimo bilancio depositato - facoltativo) € (text input)
- Numero dipendenti (facoltativo) (text input)
- Quota titolarità del marchio oggetto della domanda (%) (text input)
- Rating di legalità:  No  Si (radio buttons)

At the bottom, there is a field for "Indirizzo proponente" (with a red warning triangle) and a "SALVA" button.

- Dimensione impresa
- L'impresa è iscritta al registro speciale delle start up innovative
- Data fine esercizio
- Fatturato (ultimo bilancio depositato – facoltativo)
- Totale bilancio (ultimo bilancio depositato – facoltativo)
- Numero dipendenti (facoltativo)
- Quota titolarità del marchio oggetto della domanda
- Rating di legalità

Se il compilatore seleziona l'iscrizione al registro delle Start Up Innovative allora verrà richiesto l'inserimento di ulteriori campi:

This screenshot shows the same form as above, but with additional fields for StartUp Innovative registration:

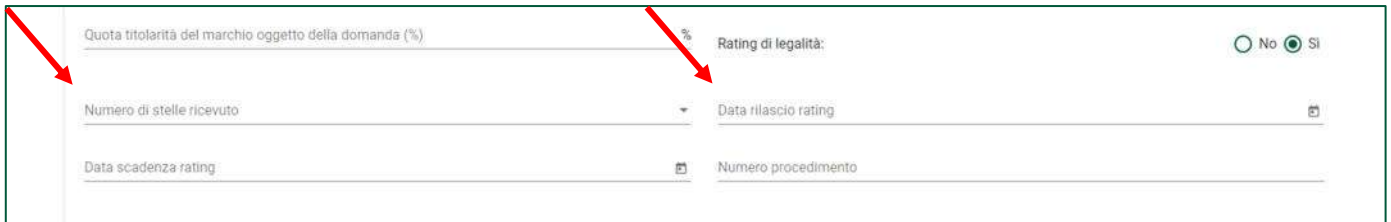
- Dimensione impresa (dropdown menu)
- L'impresa è iscritta al registro speciale delle StartUp Innovative (dropdown menu) with the value "Si" selected.
- Data iscrizione registro speciale start up innovative (calendar icon)
- Nr. iscrizione al registro (text input)
- Data fine esercizio (gg/mm) (calendar icon)
- Fatturato (ultimo bilancio depositato - facoltativo) € (text input)
- Totale bilancio (ultimo bilancio depositato - facoltativo) € (text input)
- Numero dipendenti (facoltativo) (text input)
- Quota titolarità del marchio oggetto della domanda (%) (text input)
- Rating di legalità:  No  Si (radio buttons)

At the bottom, there is a field for "Indirizzo proponente" (with a red warning triangle) and a "SALVA" button.

# Marchi+2023

- Data iscrizione registro speciale start up innovative
- Nr. Iscrizione al registro

Se il compilatore seleziona Sì per il rating legalità, verrà proposto il sottomenù formato dai seguenti campi:



The screenshot shows a form with the following fields and options:

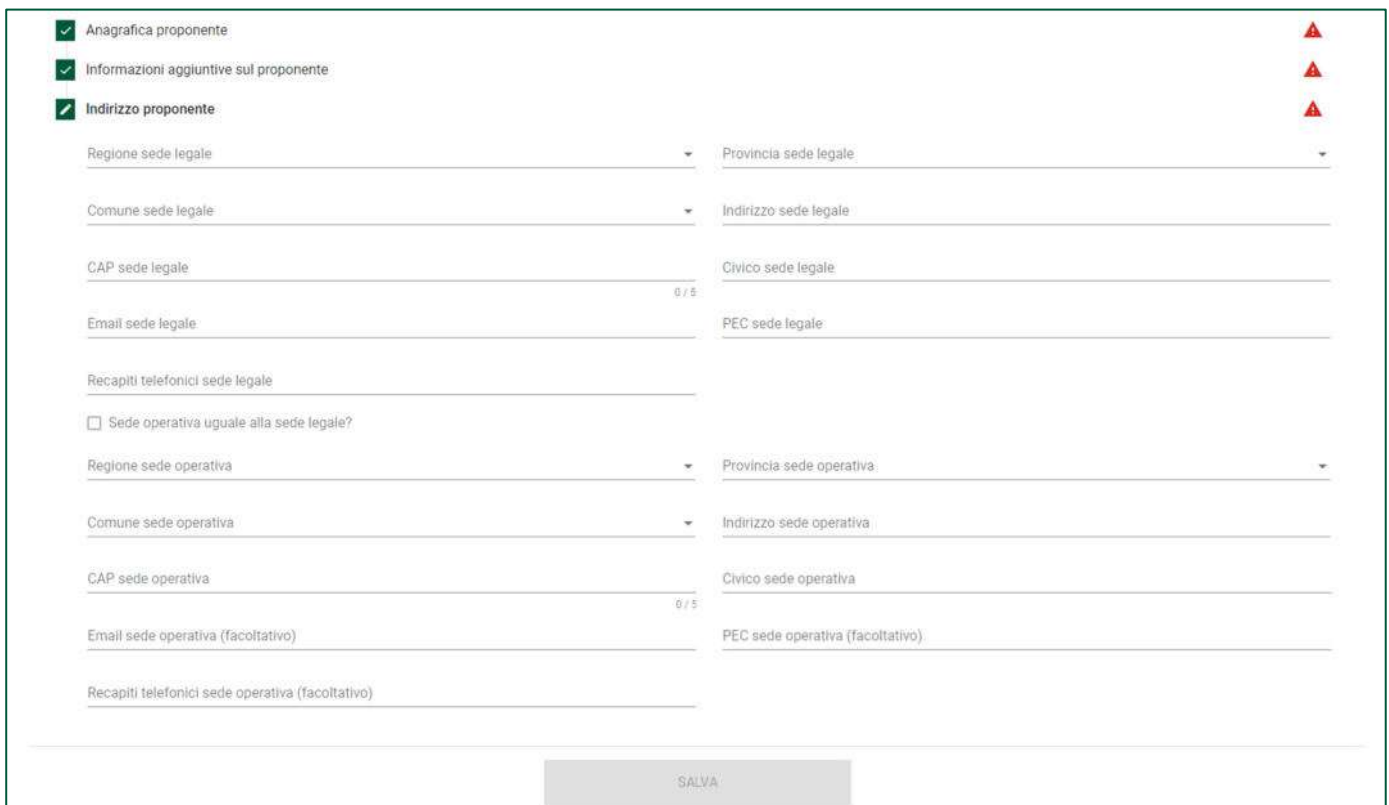
- Quota titolarità del marchio oggetto della domanda (%)
- Rating di legalità:  No  Sì
- Numero di stelle ricevuto (dropdown menu)
- Data rilascio rating (calendar icon)
- Data scadenza rating (calendar icon)
- Numero procedimento

Two red arrows point to the 'Rating di legalità' radio buttons and the 'Numero di stelle ricevuto' dropdown menu.

- Numero di stelle ricevuto
- Data rilascio rating
- Data scadenza rating
- Numero procedimento

## ***Impresa richiedente – Indirizzo proponente***

La form si compone dei seguenti campi:



The form is titled 'Impresa richiedente – Indirizzo proponente' and includes the following sections and fields:

- Anagrafica proponente
- Informazioni aggiuntive sul proponente
- Indirizzo proponente**

**Legale:**

- Regione sede legale (dropdown)
- Provincia sede legale (dropdown)
- Comune sede legale (dropdown)
- Indirizzo sede legale
- CAP sede legale (0 / 5)
- Civico sede legale
- Email sede legale
- PEC sede legale
- Recapiti telefonici sede legale

Sede operativa uguale alla sede legale?

**Operativa:**

- Regione sede operativa (dropdown)
- Provincia sede operativa (dropdown)
- Comune sede operativa (dropdown)
- Indirizzo sede operativa
- CAP sede operativa (0 / 5)
- Civico sede operativa
- Email sede operativa (facoltativo)
- PEC sede operativa (facoltativo)
- Recapiti telefonici sede operativa (facoltativo)

A 'SALVA' button is located at the bottom center of the form.



# Marchi+2023

- Regione sede legale
- Provincia sede legale
- Comune sede legale
- Indirizzo sede legale
- CAP sede legale
- Civico sede legale
- Email sede legale
- PEC sede legale
- Recapiti telefonici sede legale

**Nota bene: se la sede operativa corrisponde alla sede legale, il compilatore può copiare i dati selezionando “Sede operativa uguale alla sede legale?” (i campi verranno nascosti e compilati con i dati inseriti per la sede legale). In caso contrario dovrà procedere con la compilazione.**

La form si compone dei seguenti campi:

<input type="checkbox"/> Sede operativa uguale alla sede legale?	
Regione sede operativa	Provincia sede operativa
Comune sede operativa	Indirizzo sede operativa
CAP sede operativa	Civico sede operativa
Email sede operativa (facoltativo)	PEC sede operativa (facoltativo)
Recapiti telefonici sede operativa (facoltativo)	

- Regione sede operativa
- Provincia sede operativa
- Comune sede operativa
- Indirizzo sede operativa
- CAP sede operativa
- Civico sede operativa
- Email sede operativa (facoltativo)
- PEC sede operativa (facoltativo)
- Recapiti telefonici sede operativa (facoltativo)

# Marchi+2023

Al termine dell'inserimento si abiliterà il tasto "Salva"

Anagrafica proponente

Informazioni aggiuntive sul proponente

Indirizzo proponente

Regione sede legale  
Basilicata

Provincia sede legale  
Matera

Comune sede legale  
Aliano

Indirizzo sede legale  
via aliano

CAP sede legale  
00987

Civico sede legale  
5

Email sede legale  
mail@gmail.com

PEC sede legale  
pec@pec.it

Recapiti telefonici sede legale  
3334598023

Sede operativa uguale alla sede legale?

Email sede operativa (facoltativo)

PEC sede operativa (facoltativo)

Recapiti telefonici sede operativa (facoltativo)

SALVA

Non appena il sistema procede con il salvataggio delle informazioni sull'impresa richiedente, viene caricata la lista completa di tutte le sezioni da compilare:

- Home page
- Impresa richiedente
- Rappresentante legale
- Referente progetto
- Contatti per comunicazioni
- Titolari marchio
- Oggetto dell'agevolazione
- Servizi specialistici
- Importo dell'agevolazione
- Allegati

# Marchi+2023

## Rappresentante Legale

La form si compone dei seguenti campi:

Rappresentante Legale

Nazione di cittadinanza

Nome

Cognome

Sesso

Luogo di nascita

Data di nascita

Codice fiscale

SALVA

- Cognome (Precompilato se il compilatore è rappresentante legale)
- Nome (Precompilato se il compilatore è rappresentante legale)
- Nazione di cittadinanza
- Luogo di nascita (Precompilato se il compilatore è rappresentante legale)
- Data nascita (Precompilato se il compilatore è rappresentante legale)
- Sesso (Precompilato se il compilatore è rappresentante legale)
- Codice fiscale (Precompilato se il compilatore è rappresentante legale)

**Nota bene:** se il compilatore ha dichiarato di essere il Rappresentante legale (vedi sezione relativa all’informativa privacy) la sezione si auto compila con i dati dello SPID/CIE/CNS. I dati non sono modificabili. L’unico campo da valorizzare è la Nazione di cittadinanza.

**Nota bene:** se il compilatore ha dichiarato di essere il Procuratore speciale (vedi sezione relativa all’informativa privacy) è necessario compilare la sezione “Rappresentante legale”.

# Marchi+2023

## Procuratore Speciale

Questa sezione viene visualizzata solo se il compilatore ha dichiarato di essere il Procuratore speciale (vedi sezione relativa all'informativa privacy) e si auto compila con i dati dello SPID/CIE/CNS. I dati non sono modificabili. Gli unici campi da valorizzare sono la PEC e i recapiti telefonici; la email è eventualmente modificabile.

La form si compone dei seguenti campi:

### Procuratore speciale

Ai fini dell'ammissibilità della domanda di partecipazione occorre che:

- deve esserci coincidenza tra il soggetto che ha effettuato l'accesso in piattaforma informatica attraverso SPID/CIE/CNS e il soggetto indicato nell'allegato 3 – Procura Speciale;
- l'Allegato 3 – Procura speciale deve essere firmato digitalmente sia dal legale rappresentante dell'impresa richiedente l'agevolazione sia dal suo procuratore speciale e deve essere caricato nella piattaforma informatica (articolo 7 comma 7 lettera c. e comma 10 lettera g.)

Nome	Cognome
Sesso	Luogo di nascita
Data di nascita	Codice fiscale
PEC	Email
Recapiti telefonici	

SALVA

- Cognome (precompilato da SPID, CIE o CNS)
- Nome (precompilato da SPID, CIE o CNS)
- Luogo di nascita (precompilato da SPID, CIE o CNS)
- Data nascita (precompilato da SPID, CIE o CNS)
- Sesso (precompilato da SPID, CIE o CNS)
- Codice fiscale (precompilato da SPID, CIE o CNS)
- PEC
- Email (precompilato da SPID, CIE o CNS, modificabile)
- Recapiti telefonici

## Referente progetto

La sezione Referente si compone da due sottosezioni:

1. **Dati anagrafici**
2. **Percorso lavorativo e contatti**

### *Referente – Dati anagrafici*

La form si compone dei seguenti campi:



# Marchi+2023

## Contatti per comunicazioni – Contatti

La form si compone dei campi:

The screenshot shows a web form titled 'Contatti per comunicazioni'. At the top left, there is a checked checkbox labeled 'Contatti'. Below it, there are four input fields: 'Email' (with subtext 'Indirizzo Email richiesto'), 'PEC' (with subtext 'Indirizzo PEC richiesto'), 'Recapiti telefonici' (with subtext 'Recapiti telefonici richiesti'), and 'Sito web (facoltativo)'. A light blue informational box contains the text: 'Nel caso di formazione e presentazione della domanda di partecipazione da parte di un procuratore speciale occorre inserire la PEC di quest'ultimo (la medesima indicata nell'Allegato 3 – Procura speciale)'. Below the form fields, there is a '2' in a green box followed by the text 'Recapito postale'. At the bottom center, there is a grey button labeled 'SALVA'.

- Email
- PEC
- Recapiti telefonici
- Sito web (facoltativo)

## Contatti per comunicazioni– Recapito postale

La form si compone dei campi:

The screenshot shows the same web form, but with the 'Recapito postale' section active. The 'Contatti' checkbox is still checked. The 'Recapito postale' checkbox is also checked. Below it, there are six input fields: 'Regione recapito postale' (with value 'Basilicata'), 'Provincia recapito postale' (with value 'Matera'), 'Comune recapito postale' (with value 'Accettura'), 'Indirizzo recapito postale' (with value 'via matera'), 'CAP recapito postale' (with value '08934'), and 'Civico recapito postale' (with value '10'). A '5 / 5' indicator is visible between the CAP and Civico fields. At the bottom center, there is a grey button labeled 'SALVA'.

- Regione recapito postale dell'impresa richiedente
- Provincia recapito postale dell'impresa richiedente
- Comune recapito postale dell'impresa richiedente
- Indirizzo recapito postale dell'impresa richiedente
- CAP recapito postale dell'impresa richiedente
- Civico recapito postale dell'impresa richiedente

Al termine dell'inserimento si abiliterà il tasto



# Marchi+2023

## Titolari marchio

La sezione Titolari marchio riporta la tabella riepilogativa dei titolari. Inizialmente la tabella è composta dal solo titolare che equivale all'impresa richiedente e riporta le seguenti informazioni:

The screenshot shows the 'Titolari marchio' interface. At the top, there is a table with the following data:

Denominazione / Nominativo	Codice fiscale / Partita I.V.A.	Tipologia titolare	Quota (%)	Dettaglio	Elimina
Manuale utente	12345678900	Proponente	80.00		

Below the table, there are two buttons: 'AGGIUNGI TITOLARE FISICO' and 'AGGIUNGI TITOLARE GIURIDICO'. The interface also shows pagination controls: 'N° di righe per pagina: 5', '1-1 di 1', and navigation arrows.

- Denominazione/Nominativo
- Codice fiscale / Partita IVA
- Tipologia titolare
- Quota (%)
- Dettaglio
- Elimina

il compilatore potrà modificare o eliminare un titolare attraverso le icone presenti nella tabella riepilogativa:

The screenshot shows the 'Titolari marchio' interface with two rows in the table:

Denominazione / Nominativo	Codice fiscale / Partita I.V.A.	Tipologia titolare	Quota (%)	Dettaglio	Elimina
Manuale utente	12345678900	Proponente	80.00		
Giorgio Panariello	PNRGRG90M08L219K	Titolare Fisico	10.00		

Below the table, there are two buttons: 'AGGIUNGI TITOLARE FISICO' and 'AGGIUNGI TITOLARE GIURIDICO'. The interface also shows pagination controls: 'N° di righe per pagina: 5', '1-2 di 2', and navigation arrows.

**Solo nel caso di contitolarità il compilatore dovrà aggiungere il/i contitolare/i a seconda della tipologia (titolare fisico o titolare giuridico)**

### ***Titolari marchio – Titolare fisico***

La sezione si compone di due sottosezioni:

1. Dati anagrafici
2. Quota

### ***Titolari marchio- Titolare fisico – Dati anagrafici***

Attraverso il bottone AGGIUNGI TITOLARE FISICO sarà possibile Inserire:

# Marchi+2023

Titolari marchio

Dati anagrafici ▲

ⓘ

Nazione di cittadinanza ▼

Nome Cognome

Sesso ▼ Luogo di nascita ⓘ

Data di nascita 📅 Codice fiscale

Quota ▲

- Cognome
- Nome
- Nazione di cittadinanza
- Luogo di nascita
- Data nascita
- Sesso
- Codice fiscale

## ***Titolari marchio – Titolare fisico – Quota***

In questa sezione il compilatore dovrà inserire la “Quota” % di contitolarità del marchio.

## ***Titolari marchio – Titolare giuridico italiano***

Attraverso il bottone AGGIUNGI TITOLARE GIURIDICO verrà richiesto al compilatore se il contitolare persona giuridica è impresa italiana, se viene selezionato “SI” la sezione si comporrà di tre sottosezioni:

- 1. Dati anagrafici**
- 2. Rappresentante legale**
- 3. Quota titolarità**



# Marchi+2023

## Titolari marchio – Titolare giuridico italiano – Dati anagrafici

La sezione si compone dei seguenti campi:

### Titolari marchio

Il titolare persona giuridica è impresa italiana?  
Sì

**Dati anagrafici**

Denominazione sociale	
Codice ATECO	Descrizione ATECO
Codice fiscale	Partita IVA
Data costituzione società	Data rilascio partita IVA (FACOLTATIVO)
Data iscrizione c/o CCIAA	Iscrizione c/o CCIAA di
Numero REA (FACOLTATIVO)	
Attiva dal	Iscrizione al Registro Imprese
Forma giuridica impresa	

**Informazioni aggiuntive**

Dimensione impresa	L'impresa è iscritta al registro speciale delle StartUp Innovative?
Data fine esercizio finanziario (gg/mm)	Fatturato (ultimo bilancio depositato - facoltativo)
Totale bilancio (ultimo bilancio depositato - facoltativo)	Numero dipendenti (facoltativo)

Rating di legalità:  No  Sì

**Indirizzo**

Regione sede legale	Provincia sede legale
Comune sede legale	Indirizzo sede legale
CAP sede legale	Civico sede legale
Email sede legale	PEC sede legale
Recapiti telefonici sede legale	
<input type="checkbox"/> Copia dati sede legale?	
Regione sede operativa	Provincia sede operativa
Comune sede operativa	Indirizzo sede operativa
CAP sede operativa	Civico sede operativa
Email sede operativa (facoltativo)	PEC sede operativa (facoltativo)
Recapiti telefonici sede operativa (facoltativo)	

**2** Rappresentante legale

**3** Quota titolarità

# Marchi+2023

- Denominazione
- Codice ATECO
- Descrizione codice ATECO
- Codice fiscale
- Partita IVA
- Data costituzione società
- Data rilascio Partita IVA (facoltativo)
- Data iscrizione c/o CCIAA
- Iscrizione c/o CCIAA
- Numero REA (facoltativo)
- Attiva dal
- Iscrizione al registro imprese
- Forma giuridica impresa

## Informazioni aggiuntive

La form si compone dei seguenti campi:

Informazioni aggiuntive	
Dimensione impresa	L'impresa è iscritta al registro speciale delle StartUp Innovative?
Data fine esercizio finanziario (gg/mm)	Fatturato (ultimo bilancio depositato - facoltativo) €
Totale bilancio (ultimo bilancio depositato - facoltativo) €	Numero dipendenti (facoltativo)
Rating di legalità:	<input checked="" type="radio"/> No <input type="radio"/> Si

- Dimensione impresa
- L'impresa è iscritta al registro speciale delle start up innovative

Se il compilatore seleziona "SI"

- Data iscrizione
- Nr. Iscrizione al registro (facoltativo)
- Data fine esercizio finanziario gg/mm
- Fatturato (ultimo bilancio depositato – facoltativo)
- Totale bilancio (ultimo depositato – facoltativo)
- Numero dipendenti (facoltativo)
- Rating di legalità

Se il compilatore seleziona "SI"

- Numero di stelle ricevuto
- Data rilascio rating
- Data scadenza rating
- Numero procedimento

# Marchi+2023

## Indirizzo sede legale

La form si compone dei seguenti campi:

Indirizzo	
Regione sede legale	Provincia sede legale
Comune sede legale	Indirizzo sede legale
CAP sede legale 0 / 5	Civico sede legale
Email sede legale	PEC sede legale
Recapiti telefonici sede legale	
<input type="checkbox"/> Copia dati sede legale?	
Regione sede operativa	Provincia sede operativa
Comune sede operativa	Indirizzo sede operativa
CAP sede operativa 0 / 5	Civico sede operativa
Email sede operativa (facoltativo)	PEC sede operativa (facoltativo)
Recapiti telefonici sede operativa (facoltativo)	

- Regione sede legale
- Provincia sede legale
- Comune sede legale
- Indirizzo sede legale
- CAP sede legale
- Civico sede legale
- Email sede legale
- PEC sede legale
- Recapiti telefonici sede legale

**Nota bene: se la sede operativa corrisponde alla sede legale, il compilatore può copiare i dati selezionando "Copia dati sede legale?" (i campi verranno nascosti e compilati con i dati inseriti per la sede legale).**

**In caso contrario dovrà procedere con la compilazione.**

- Regione sede operativa
- Provincia sede operativa
- Comune sede operativa
- Indirizzo sede operativa
- CAP sede operativa
- Civico sede operativa
- Email sede operativa (facoltativo)
- PEC sede operativa (facoltativo)
- Recapiti telefonici sede operativa (facoltativo)

# Marchi+2023

## ***Titolari marchio – Titolare giuridico italiano – Rappresentante legale***

La sezione si compone dei seguenti campi:

The screenshot shows a web form titled "Titolari marchio". At the top, there is a question: "Il contitolare persona giuridica è impresa italiana?" with a dropdown menu currently set to "Sì". Below this, there are two main sections, each with a green checkmark icon and a red warning triangle icon. The first section is "Dati anagrafici" and the second is "Rappresentante legale". The "Rappresentante legale" section contains several input fields: "Nazione di cittadinanza" (dropdown), "Nome" and "Cognome" (text fields), "Sesso" (dropdown), "Luogo di nascita" (text field with an information icon), "Data di nascita" (text field with a calendar icon), and "Codice fiscale" (text field). At the bottom of the form, there is a "3 Quota titolarità" section with a red warning triangle icon. A "SALVA" button is located at the bottom center of the form.

- Cognome
- Nome
- Nazione di cittadinanza
- Luogo di nascita
- Data di nascita
- Sesso
- Codice fiscale

## ***Titolari marchio – Titolare giuridico italiano– Quota titolarità***

In questa sezione il compilatore dovrà inserire la “Quota” % di contitolarità del marchio.

## ***Titolari marchio – Titolare giuridico estero***

Attraverso il bottone AGGIUNGI TITOLARE GIURIDICO verrà richiesto al compilatore se il contitolare persona giuridica è impresa italiana, se viene selezionato “NO” la sezione si comporrà di tre sottosezioni:

1. **Dati anagrafici**
2. **Rappresentante legale**
3. **Quota titolarità**

# Marchi+2023

## *Titolari marchio – Titolare giuridico estero – Dati anagrafici*

La sezione si compone dei seguenti campi:

The screenshot shows a web form titled 'Titolari marchio'. At the top, it asks 'Il titolare persona giuridica è impresa italiana?' with a dropdown menu set to 'No'. Below this, there are three sections: 1. 'Dati anagrafici' (checked), containing 'Denominazione sociale' and 'Indirizzo sede legale estera'. 2. 'Rappresentante legale' (unchecked). 3. 'Quota titolarità' (unchecked). A 'SALVA' button is at the bottom. Red triangles indicate errors for sections 1, 2, and 3.

- Denominazione sociale
- Indirizzo sede legale estera

## *Titolari marchio – Titolare giuridico estero – Rappresentante legale*

La sezione si compone dei seguenti campi:

The screenshot shows the same 'Titolari marchio' form, but with the 'Rappresentante legale' section (2) selected and expanded. It contains fields for 'Nazione di cittadinanza', 'Nome', 'Cognome', 'Luogo di nascita', and 'Data di nascita'. A red triangle indicates an error for this section. The 'Quota titolarità' section (3) is still unchecked. The 'SALVA' button is at the bottom.

- Cognome
- Nome
- Nazione di cittadinanza
- Luogo di nascita
- Data di nascita

## *Titolari marchio – Titolare giuridico estero – Quota titolarità*

In questa sezione il compilatore dovrà inserire la “Quota” % di contitolarità del marchio.

**Nota bene: non è possibile inserire un totale di quote superiore al 100%**

# Marchi+2023

## Oggetto dell'agevolazione

La sezione "Oggetto dell'agevolazione" si compone dei seguenti campi da compilare:

Per la Misura A

Oggetto dell'agevolazione

MARCHIO (inserire il nome e/o il tipo di Marchio - marchio denominativo, marchio figurativo, etc.)

N° deposito EUIPO      Data di deposito del marchio      Data di registrazione del marchio

SALVA

- Marchio (inserire il nome e/o il tipo di Marchio – marchio denominativo, marchio figurativo, etc.): il compilatore inserirà nell'apposito campo una descrizione
- Numero di deposito EUIPO
- Data di deposito del marchio
- Data di registrazione del marchio

Per la Misura B

Oggetto dell'agevolazione

MARCHIO (inserire il nome e/o il tipo di Marchio - marchio denominativo, marchio figurativo, etc.)

deposito domanda di registrazione presso OMPI di un marchio registrato a livello nazionale presso UIBM o di un marchio dell'Unione Europea registrato presso EUIPO

deposito domanda di registrazione presso OMPI di un marchio per il quale è già stata depositata domanda di registrazione presso UIBM o presso EUIPO

deposito domanda di designazione successiva di un marchio registrato presso OMPI

Data di deposito della domanda internazionale (presso CCIAA o UIBM o EUIPO)      Numero di deposito/registrazione del marchio base

Data di deposito/registrazione del marchio base      Data pubblicazione del Marchio sul Madrid Monitor

N. di registrazione OMPI

Paesi designati

SALVA

- Marchio (inserire il nome e/o il tipo di Marchio – marchio denominativo, marchio figurativo, etc.): il compilatore inserirà nell'apposito campo una descrizione
- Selezionare almeno una delle opzioni:
  - Deposito domanda di registrazione presso OMPI di un marchio registrato a livello nazionale presso UIBM o di un marchio dell'Unione Europea registrato presso EUIPO
  - Deposito domanda di registrazione presso OMPI di un marchio per il quale è già stata depositata domanda di registrazione presso UIBM o presso EUIPO
  - Deposito domanda di designazione successiva di un marchio registrato presso OMPI
- Data di deposito della domanda internazionale (presso CCIAA o UIBM o EUIPO)
- Numero di deposito/registrazione del marchio base
- Data di deposito/registrazione del marchio base
- Data pubblicazione del Marchio sul Madrid Monitor

# Marchi+2023

- N. di registrazione OMPI
- Paesi designati: quando viene selezionato un paese, il sistema lo visualizza sulla destra, è possibile eliminarlo facendo click sulla x

Data di deposito della domanda internazionale (presso CCIAA...)  
Il campo è obbligatorio

Numero di deposito/registrazione del marchio base  
Il campo è obbligatorio

Data di deposito/registrazione del marchio base  
Il campo è obbligatorio

Data pubblicazione del Marchio sul Madrid Monitor  
Il campo è obbligatorio

N. di registrazione OMPI

Paesi designati  
Cina

Paesi designati  
Cina

## Servizi Specialistici

La compilazione dei Servizi Specialistici è consentita solo se compilata la sezione “Oggetto dell’agevolazione”:

Home page

Impresa richiedente

Rappresentante legale

Procuratore speciale

Referente progetto

Contatti per comunicazioni

Titolari marchio

Oggetto dell'agevolazione

Servizi specialistici

Importo dell'agevolazione

Allegati

Importo dell'agevolazione

Attenzione! Occorre compilare la sezione "Servizi Specialistici" prima di procedere con il calcolo dell'agevolazione richiesta.

Al completamento della sezione precedente, sarà abilitato l’inserimento dei servizi specialistici legati alla domanda.

Nel caso venga presentata una domanda per singola misura A o B, il sistema presenterà solo la Misura richiesta:

Piano servizi specialistici

Misura A : Nessun servizio è stato ancora aggiunto

AGGIUNGI SERVIZIO

Misura B : Nessun servizio è stato ancora aggiunto

AGGIUNGI SERVIZIO

Informazioni aggiuntive in merito alle spese sostenute e alla documentazione che deve essere allegata ai sensi di quanto previsto dall'articolo 6 del Bando Marchi+2023 (Decreto Direttoriale del 3 agosto 2022)

SALVA

0 / 2000

Cliccando sul tasto **AGGIUNGI SERVIZIO** verrà proposta al compilatore la seguente form, con i campi da compilare:

# Marchi+2023

### Dettaglio servizio specialistico

Voci di spesa

Fornitore del servizio

Numero Fattura  Data spesa

Importo complessivo voce di spesa  € Importo dell'agevolazione richiesta per il servizio  €

SALVA

- Voci di spesa
- Fornitore del servizio
- Numero Fattura
- Data spesa
- Importo complessivo voce di spesa
- Importo dell'agevolazione richiesta per il servizio

**Nota Bene:** l'eventuale superamento del totale dell'agevolazione richiesta per ciascun servizio viene segnalato nei controlli finali nella sezione "Allegati".

**Nota Bene:** un messaggio ricorda al compilatore che il Totale dell'agevolazione richiesta per la Misura A non può essere maggiore di 6.000,00 euro.

**Nota Bene:** un messaggio ricorda al compilatore che il Totale dell'agevolazione richiesta per la Misura B non può essere maggiore di 9.000,00 euro.

## Importo dell'agevolazione

La sezione si compone dei seguenti campi:

### Importo dell'agevolazione

L'impresa richiede un'agevolazione complessiva pari a  €

L'importo dell'agevolazione, in caso di concessione, deve essere erogato mediante accredito sul seguente c/c bancario dell'impresa richiedente.

Nome della banca   
Il campo è obbligatorio

Indirizzo e/o numero dell'Agenzia o filiale   
Il campo è obbligatorio

Codice IBAN   
Il campo è obbligatorio

AGGIORNA

- Nome della banca
- Indirizzo e/o numero dell'agenzia o filiale
- Codice IBAN

**Nota bene:** l'importo dell'agevolazione è generato in automatico e non può essere modificato in questa sezione.

**Nota bene:** la sezione è compilabile se e solo se è presente almeno un servizio specialistico.



# Marchi+2023

**Nota Bene:** l'eventuale superamento del totale dell'agevolazione richiesta viene segnalato nei controlli finali nella sezione "Allegati".

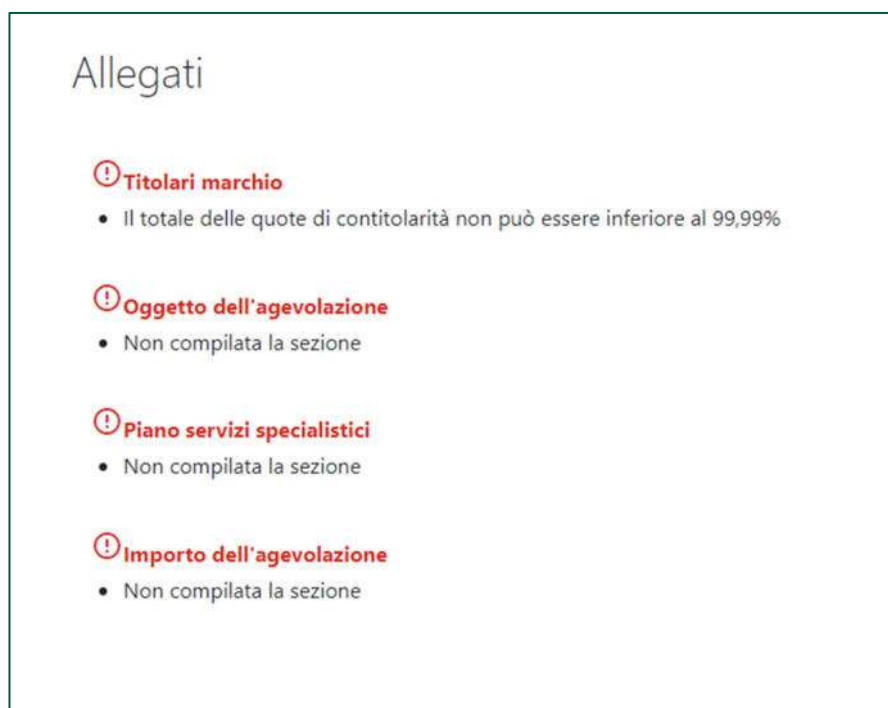
## Allegati

In questa sezione, nell'ordine:

- la piattaforma esegue i controlli finali sui dati inseriti nelle sezioni precedenti;
- la piattaforma indica i passi successivi per la chiusura della domanda;
- il compilatore richiede alla piattaforma la generazione della domanda di partecipazione in pdf con i dati inseriti nelle sezioni (da salvare in locale e firmare digitalmente e ricaricare in piattaforma);
- il compilatore carica gli ulteriori allegati richiesti;
- il compilatore invia la domanda;
- la piattaforma genera un protocollo informatico e rilascia una ricevuta.

## Allegati - Controlli Finali

Quando il compilatore clicca sulla sezione "Allegati", la piattaforma verifica che tutte le sezioni siano state debitamente compilate. In caso contrario, per ogni sezione apparirà un messaggio specifico di errore. Il nome della sezione con l'errore è cliccabile. Il compilatore potrà seguire il link e correggere l'errore indicato. Di seguito l'esempio:



**Nota bene:** il compilatore deve correggere gli errori per proseguire con la generazione della domanda.

**Nota Bene:** È possibile presentare più domande con lo stesso codice fiscale/partita IVA per l'impresa richiedente. Ciascuna impresa, infatti, può presentare più richieste di agevolazione, sia per la Misura A sia per la Misura B, fino al raggiungimento del valore complessivo di € 25.000,00. È possibile comunque completare la presentazione della domanda di partecipazione ed ogni ulteriore verifica sarà effettuata in fase di istruttoria.

# Marchi+2023

## Allegati – Generazione Domanda

Al superamento di tutti i controlli il sistema propone la seguente pagina:

Allegati

Hai terminato la compilazione della domanda.

I prossimi passi per l'invio e la chiusura definitiva della domanda sono:

1. Generazione della domanda in pdf
2. Salvataggio in locale della domanda generata in pdf
3. Applicazione alla domanda generata in pdf della firma digitale del Rappresentante Legale, ovvero dal Procuratore Speciale delegato sulla base da apposita procura speciale
4. Caricamento della domanda generata e firmata digitalmente nel sistema
5. Caricamento nel sistema di tutti gli allegati obbligatori debitamente compilati (<https://www.marchiplus23.it/come-accedere-alle-agevolazioni>)
6. Chiusura e invio della domanda

Attenzione: l'utilizzo di caratteri speciali (es. '&' < > < / >) all'interno della domanda potrebbe portare a problemi di conversione e generare nel Format PDF alcuni caratteri indesiderati.

GENERA DOMANDA

Al click inizierà il download del file generato che, pena la non ammissibilità della domanda, dovrà essere firmato digitalmente dal legale rappresentate dell'impresa ovvero dal procuratore speciale delegato sulla base di apposita procura speciale. Dopo l'apposizione della firma digitale il file dovrà essere ricaricato nella piattaforma informatica.

Allegati

La dimensione massima consentita dei documenti allegabili è di 50 MB.  
Il tempo di caricamento potrebbe risultare alto a causa del numero elevato di richieste concorrenti.

Selezionare la tipologia del documento  Upload file

Nella presente tabella vengono riportati gli allegati obbligatori da caricare sulla piattaforma

Descrizione allegato	Firma digitale richiesta	Obbligatorio	Firmato digitalmente	Caricamento multiplo	Estensione file	Nota
Format di domanda	Si	Si	Si	No	pdf o p7m	Firmata digitalmente dal legale rappresentate dell'impresa richiedente l'agevolazione ovvero dal procuratore speciale delegato sulla base di apposita procura speciale.

RIGENERA DOMANDA      MODIFICA DATI DOMANDA      INVIA DOMANDA

Avvertenze per la verifica delle firme digitali:  
per verificare la validità della propria firma digitale, si consiglia di utilizzare gli strumenti indicati dalla Agenzia per l'Italia Digitale (AgID) al seguente [link](#).

Verrà poi richiesto di caricare tutta la documentazione necessaria al completamento.

**Nota bene: per inserire tutti gli allegati, il compilatore deve prima obbligatoriamente caricare il documento "Format di domanda".**

## Allegati – Caricamento Allegati

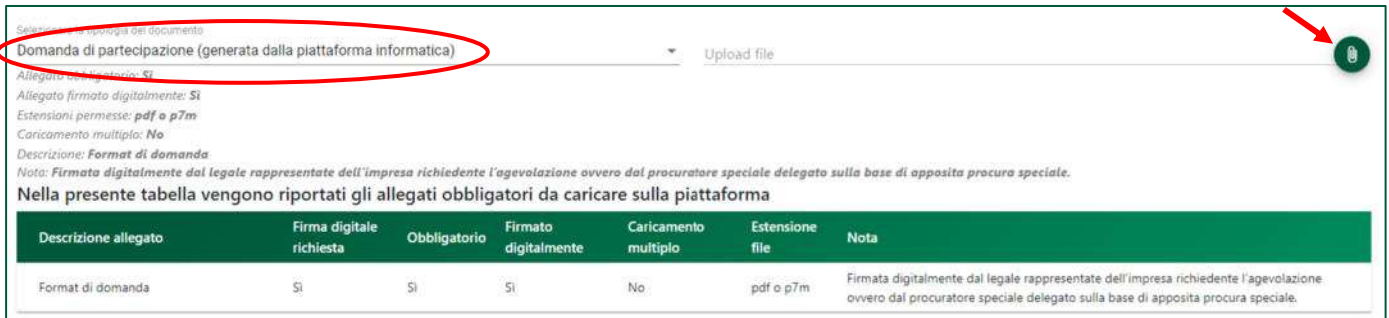
La tabella riepilogativa riporta i dettagli dei documenti da caricare, nello specifico:

- **Descrizione file:** è la tipologia di documento che viene proposta nel menù a tendina;
- **Caricamento multiplo:** indica se è possibile o meno caricare più documenti della stessa tipologia
- **Estensione file:** Indica i formati consentiti dei documenti.

# Marchi+2023

Per caricare gli allegati:

1. Selezionata dal menù a tendina la tipologia di allegato che si intende caricare, si attiverà il pulsante “Carica Allegati”. Cliccare il pulsante:



Selezionare la tipologia del documento  
Domanda di partecipazione (generata dalla piattaforma informatica) Upload file

Allegato obbligatorio: Si  
Allegato firmato digitalmente: Si  
Estensioni permesse: pdf o p7m  
Caricamento multiplo: No  
Descrizione: **Format di domanda**  
Nota: Firmato digitalmente dal legale rappresentate dell'impresa richiedente l'agevolazione ovvero dal procuratore speciale delegato sulla base di apposita procura speciale.

**Nella presente tabella vengono riportati gli allegati obbligatori da caricare sulla piattaforma**

Descrizione allegato	Firma digitale richiesta	Obbligatorio	Firmato digitalmente	Caricamento multiplo	Estensione file	Nota
Format di domanda	Si	Si	Si	No	pdf o p7m	Firmato digitalmente dal legale rappresentate dell'impresa richiedente l'agevolazione ovvero dal procuratore speciale delegato sulla base di apposita procura speciale.

2. Se per la tipologia di documento selezionata è possibile inviare più allegati (“caricamento multiplo = sì), è possibile inserire più file nella finestra di upload e, selezionato il o i file da caricare, premere il pulsante:



Selezionare la tipologia del documento  
Domanda di partecipazione (generata dalla piattaforma informatica) Format di domanda.pdf.p7m

Allegato obbligatorio: Si  
Allegato firmato digitalmente: Si  
Estensioni permesse: pdf o p7m  
Caricamento multiplo: No  
Descrizione: **Format di domanda**  
Nota: Firmato digitalmente dal legale rappresentate dell'impresa richiedente l'agevolazione ovvero dal procuratore speciale delegato sulla base di apposita procura speciale.

**Nella presente tabella vengono riportati gli allegati obbligatori da caricare sulla piattaforma**

Descrizione allegato	Firma digitale richiesta	Obbligatorio	Firmato digitalmente	Caricamento multiplo	Estensione file	Nota
Format di domanda	Si	Si	Si	No	pdf o p7m	Firmato digitalmente dal legale rappresentate dell'impresa richiedente l'agevolazione ovvero dal procuratore speciale delegato sulla base di apposita procura speciale.

RIGENERA DOMANDA MODIFICA DATI DOMANDA INVIA DOMANDA

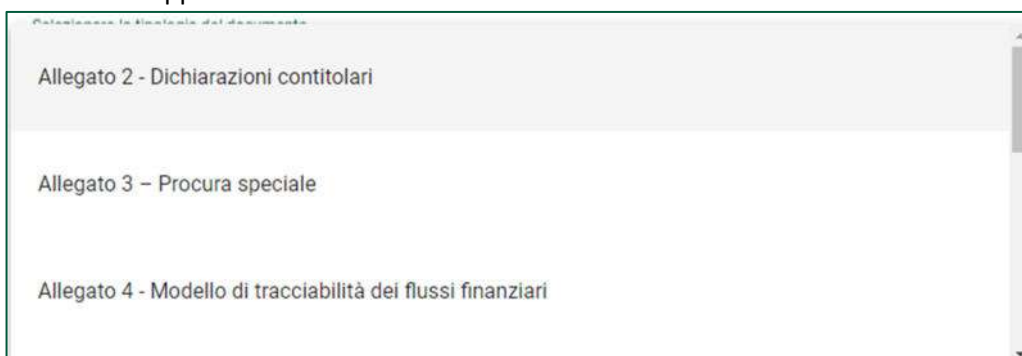
3. Tale operazione sarà necessaria per tutti i documenti obbligatori, il cui dettaglio è presente nella tabella:

**Nella presente tabella vengono riportati gli allegati obbligatori da caricare sulla piattaforma**

Descrizione allegato	Firma digitale richiesta	Obbligatorio	Firmato digitalmente	Caricamento multiplo	Estensione file	Nota
Allegato 2 - Dichiarazioni contitolari	Si	Si	Si	No	pdf o p7m	Firmato digitalmente da tutti i titolari del marchio oggetto dell'agevolazione
Allegato 3 - Procura speciale	Si	Si	Si	No	pdf o p7m	Firmato digitalmente dal legale rappresentante dell'impresa richiedente l'agevolazione e dal procuratore speciale

Il documento comparirà nella lista degli allegati caricati e, se non è prevista la possibilità di *caricamento multiplo*, scomparirà dalla lista stessa.

Gli allegati facoltativi non appariranno nella tabella ma solo nel menù a tendina di caricamento:



Selezionare la tipologia del documento

- Allegato 2 - Dichiarazioni contitolari
- Allegato 3 - Procura speciale
- Allegato 4 - Modello di tracciabilità dei flussi finanziari

**Nota bene:** non è possibile inserire due file con lo stesso nome, anche se la tipologia di allegato è differente.

**Nota bene:** il nome degli allegati può contenere solo caratteri alfanumerici, parentesi tonde, punti, trattini e underscore. Non sono consentiti caratteri speciali e accenti.

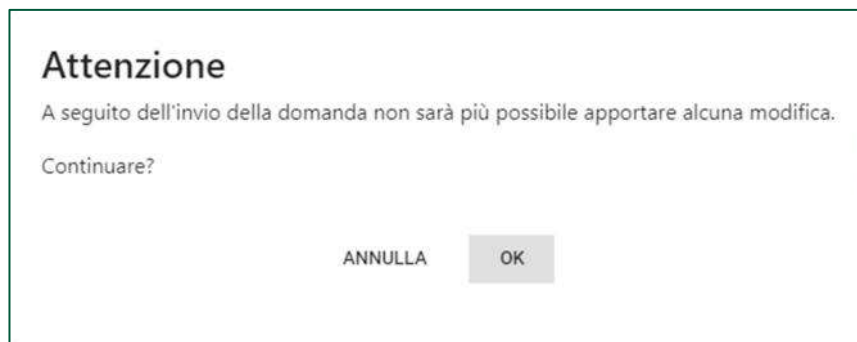
# Marchi+2023

Nota bene: ogni allegato caricato compare nella parte alta della pagina, ed è possibile eliminarlo e caricarlo nuovamente.

Nota bene: è necessario caricare tutti gli allegati obbligatori per poter proseguire con l'invio della domanda. Il tasto "Invia domanda" rimane disabilitato fino a che non vengono caricati tutti gli allegati richiesti.

## Allegati - Invio domanda e ricevuta di invio

Una volta caricati tutti i documenti obbligatori, si abilita il pulsante "Invia domanda". Premendolo Comparirà il seguente messaggio:



Premendo "OK" comparirà la schermata con gli allegati inseriti, il numero di pratica e la data di invio domanda:



La piattaforma esegue in automatico il download della ricevuta di invio richiesta.



È sempre possibile, per le domande presentate e non annullate, scaricare nuovamente la ricevuta dal dettaglio domanda.

# Marchi+2023

Dettaglio domanda

Codice domanda		<a href="#">Q DETTAGLIO DOMANDA</a>
Data Creazione	11/2023	
Denominazione		
Misura	Misura A e Misura B	
Protocollo		
Data invio	11/2023	
Stato domanda	Presentata	

Entrando nel dettaglio domanda, sezione allegati, sarà presente il tasto per il download della ricevuta:

Allegati

Elenco allegati caricati

Format di domanda:	Format di domanda.pdf.p7m	<a href="#">↓</a>
Allegato 3 - Procura speciale:	Allegato 3.pdf.p7m	<a href="#">↓</a>
Allegato 2 - Dichiarazioni contitolari :	Allegato 2.pdf.p7m	<a href="#">↓</a>

La domanda è stata inviata in data 11/23 11:07:59.  
Il numero di protocollo assegnato è

[DOWNLOAD RICEVUTA](#)